

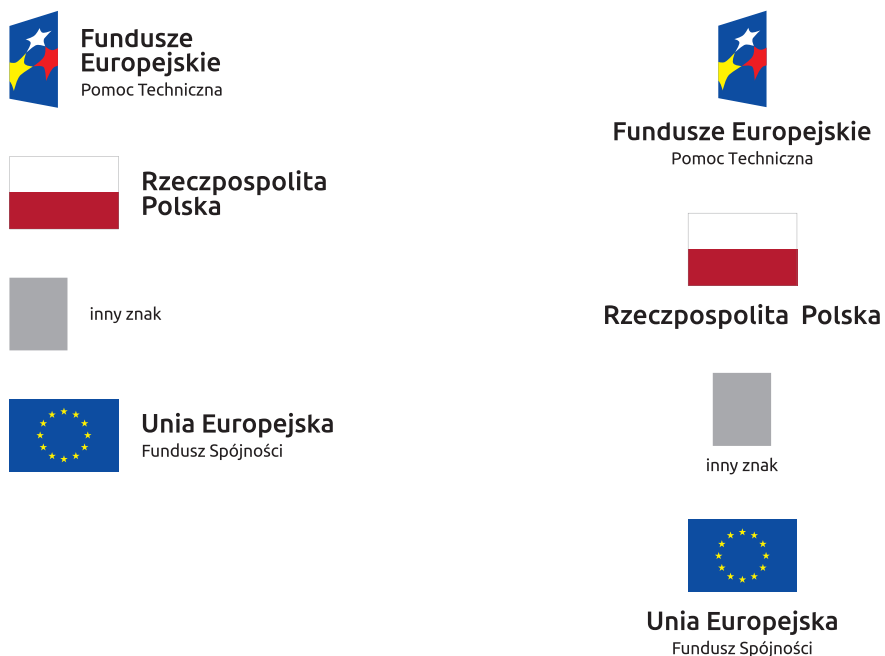
KARTA WIZUALIZACJI PROGRAMU POMOC TECHNICZNA 2014-2020

Przykłady zastosowania znaków FE, UE i barw RP.

Poziomy układ znaków:






Pionowy układ znaków:






Na stronie internetowej Programu Pomoc Techniczna 2014-2020
znajdziesz znaki i ich zestawienia do pobrania:
www.popt.gov.pl

Obowiązkowy wzór tablicy informacyjnej i pamiątkowej
(ramka określa kształt projektu, nie jest jego częścią)

	Fundusze Europejskie Pomoc Techniczna		Rzeczpospolita Polska	Unia Europejska Fundusz Spójności	
[Twój tytuł projektu do uzupełnienia]					
Cel projektu: [Twój cel projektu do uzupełnienia]					
Beneficjent: [Twoja nazwa do uzupełnienia]					
www.mapadotacji.gov.pl					

Przykładowy wzór plakatu informacyjnego
(ramka określa kształt projektu, nie jest jego częścią)

[Twoja nazwa do uzupełnienia] realizuje projekt dofinansowany z Funduszy Europejskich [Twój tytuł projektu do uzupełnienia]					
Celem projektu jest [Twój cel projektu do uzupełnienia]					
Dofinansowanie projektu z UE: [Kwota do uzupełnienia]					
	Fundusze Europejskie Pomoc Techniczna		Rzeczpospolita Polska	Unia Europejska Fundusz Spójności	
www.mapadotacji.gov.pl					